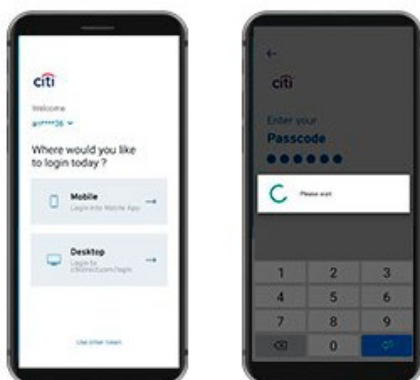


## Metody logowań do systemu CitiDirect®

### 1. Logowanie za pomocą tokena mobilnego



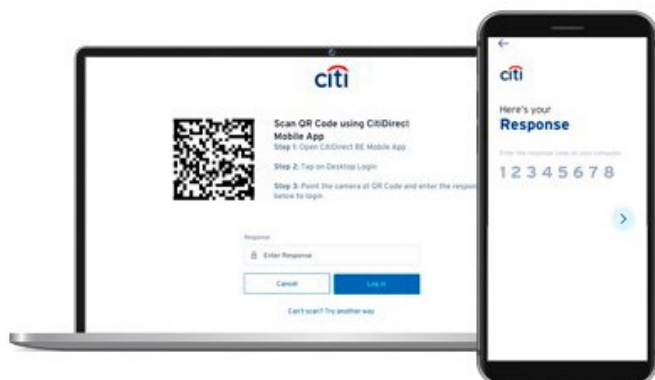
1. Uruchom CitiDirect na komputerze i wprowadź nazwę użytkownika. Kliknij „Zaloguj się” aby zalogować się za pomocą kodu QR lub wybierz „Zaloguj się z użyciem danych biometrycznych”, aby zalogować się za pomocą biometrii.

• Jeśli jesteś nowym użytkownikiem, możesz zostać poproszony o zmianę hasła (wysłanego e-mailem) i ustawienie pytań bezpieczeństwa.

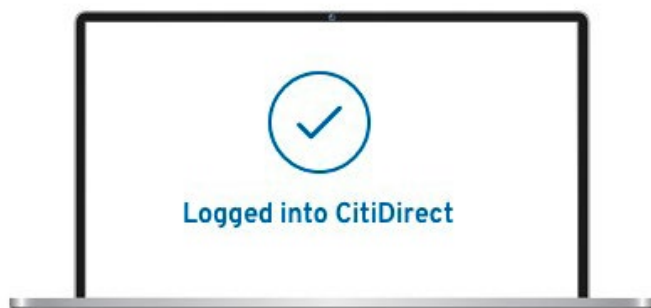
2. Na wyświetlaczu pojawi się kod QR.

3. Otwórz CitiDirect i wybierz opcję „Login Desktop”. Następnie wprowadź hasło (utworzone podczas aktywacji tokena mobilnego)

4. Zeskanuj przy użyciu aplikacji w telefonie kod QR wyświetlony na ekranie komputera



5. Przepisz wygenerowany jednorazowo kod z aplikacji w telefonie do komputera.



6. Sukces - zostałeś zalogowany do CitiDirect.

## 2. Logowanie do aplikacji mobilnej za pomocą danych biometrycznych



1. Otwórz aplikację mobilną CitiDirect.



2. Wybierz opcję „Logowanie Mobilne”.



3. Zaloguj się za pomocą danych biometrycznych.

### 3. Logowanie do aplikacji mobilnej za pomocą hasła



1. Otwórz aplikację mobilną CitiDirect.



2. Wybierz opcję „Logowanie Mobilne”.



3. Zaloguj się używając hasła.